



ТЕРРИТОРИАЛЬНЫЙ ОРГАН
ФЕДЕРАЛЬНОЙ СЛУЖБЫ
ГОСУДАРСТВЕННОЙ СТАТИСТИКИ
ПО НОВОСИБИРСКОЙ ОБЛАСТИ

Социально-экономическое положение Новосибирской области



в январе – августе 2023 года



ТЕРРИТОРИАЛЬНЫЙ ОРГАН
ФЕДЕРАЛЬНОЙ СЛУЖБЫ
ГОСУДАРСТВЕННОЙ СТАТИСТИКИ
ПО НОВОСИБИРСКОЙ ОБЛАСТИ

Социально- экономическое положение

Новосибирской области

в январе – августе 2023 года

- 01 ЭКОНОМИЧЕСКАЯ СИТУАЦИЯ
- 02 ПОТРЕБИТЕЛЬСКИЕ ЦЕНЫ
- 03 ЦЕНЫ ПРОИЗВОДИТЕЛЕЙ
- 04 СРЕДНЕМЕСЯЧНАЯ ЗАРАБОТНАЯ ПЛАТА
- 05 ДЕМОГРАФИЧЕСКАЯ СИТУАЦИЯ

* Ежемесячные данные оперативной статистики





01 ЭКОНОМИЧЕСКАЯ СИТУАЦИЯ

В ЯНВАРЕ – АВГУСТЕ 2023 ГОДА

В % к соответствующему периоду предыдущего года

Индекс промышленного производства **107,3%**

Объем работ, выполненных по виду деятельности «Строительство» **123,9%**

Оборот розничной торговли **108,1%**

Оборот оптовой торговли **103,2%**

Оборот общественного питания **107,6%**

Объем платных услуг населению **115,8%**



■ Январь - август 2022 г. к январю - августу 2021 г.

■ Январь - август 2023 г. к январю - августу 2022 г.





ИНДЕКС ПРОМЫШЛЕННОГО ПРОИЗВОДСТВА

В ЯНВАРЕ – АВГУСТЕ 2023 ГОДА

В % к соответствующему периоду предыдущего года

107,3%

по видам экономической деятельности:

добыча полезных ископаемых

105,4%

обрабатывающие производства

110,0%

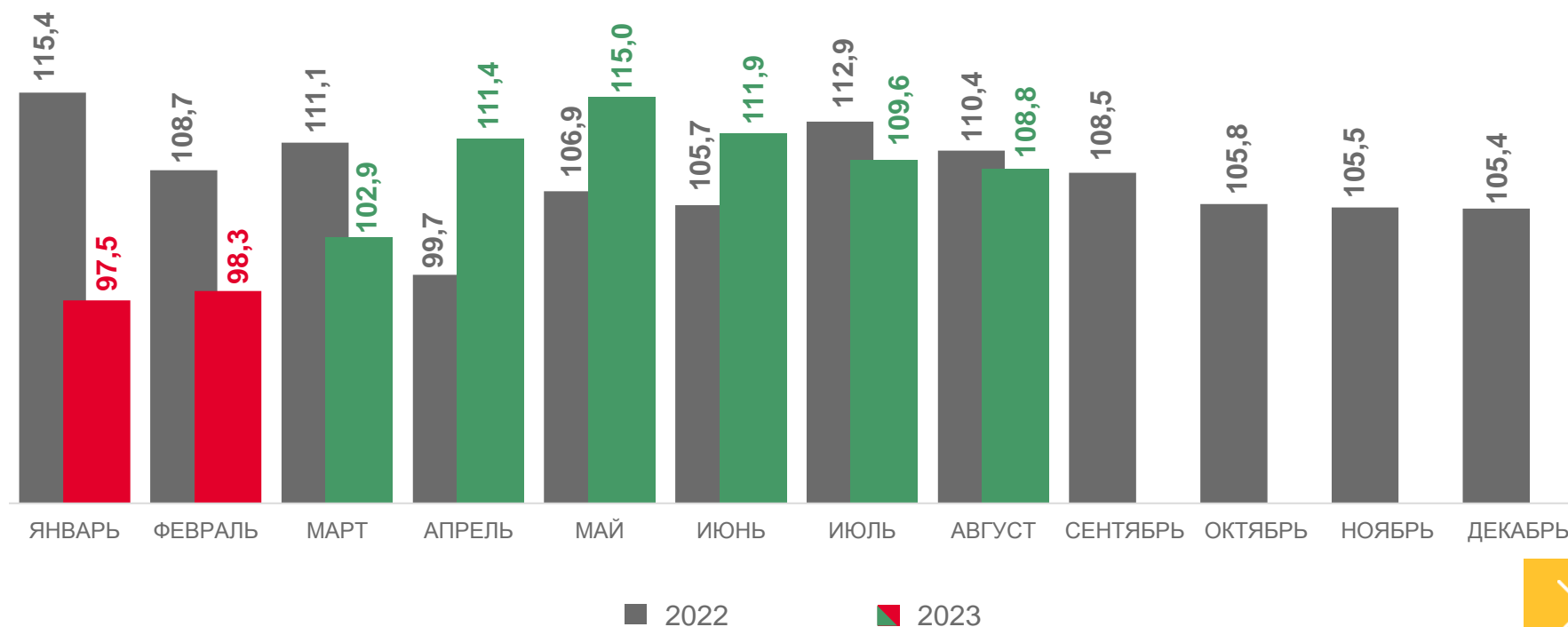
обеспечение электрической энергией, газом и паром; кондиционирование воздуха

98,4%

водоснабжение; водоотведение, организация сбора и утилизации отходов, деятельность по ликвидации загрязнений

81,2%

В % к соответствующему месяцу предыдущего года





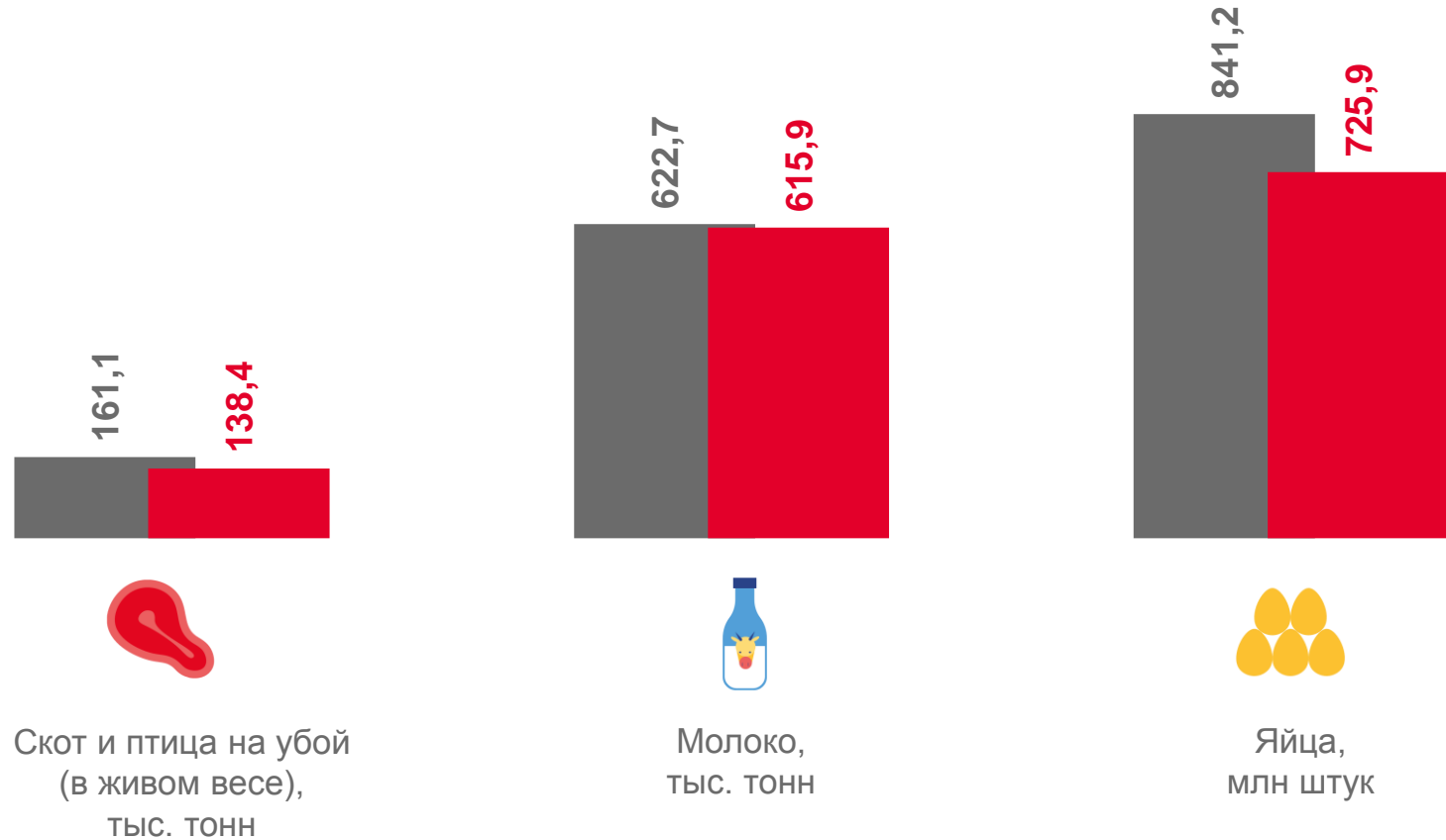
ПРОИЗВОДСТВО ПРОДУКЦИИ ЖИВОТНОВОДСТВА

В ЯНВАРЕ – АВГУСТЕ 2023 ГОДА

Скот и птица
на убой
(в живом весе) **138,4** ТЫС.
ТОНН

Молоко **615,9** ТЫС.
ТОНН

Яйца **725,9** МЛН
ШТУК



■ Январь - август 2022 г.

■ Январь - август 2023 г.



ОБЪЕМ РАБОТ, ВЫПОЛНЕННЫХ ПО ВИДУ ЭКОНОМИЧЕСКОЙ ДЕЯТЕЛЬНОСТИ «СТРОИТЕЛЬСТВО»

В ЯНВАРЕ – АВГУСТЕ 2023 ГОДА

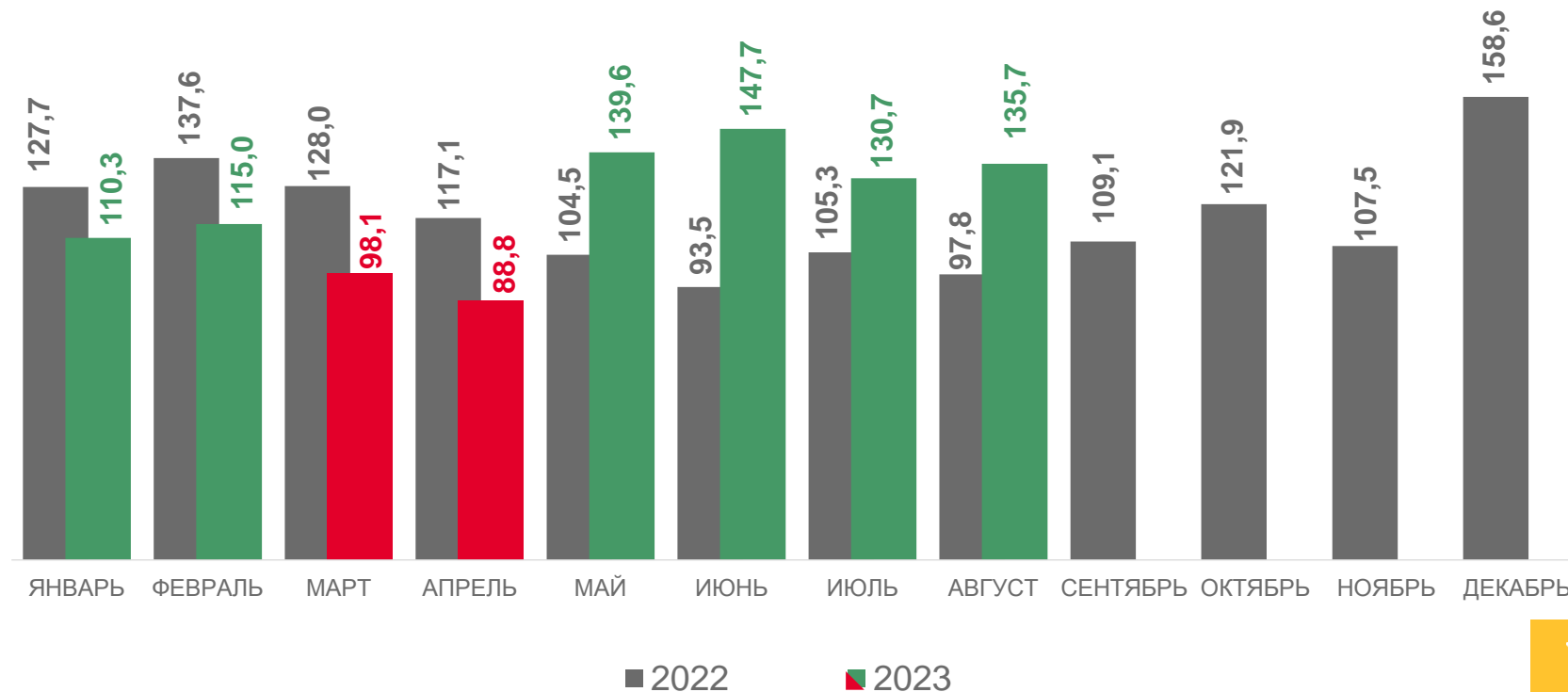
В % к соответствующему месяцу предыдущего года


156 464

млн руб.

123,9%

к соответствующему
периоду 2022 г.





ВВОД В ДЕЙСТВИЕ ЖИЛЫХ ДОМОВ

В ЯНВАРЕ – АВГУСТЕ 2023 ГОДА

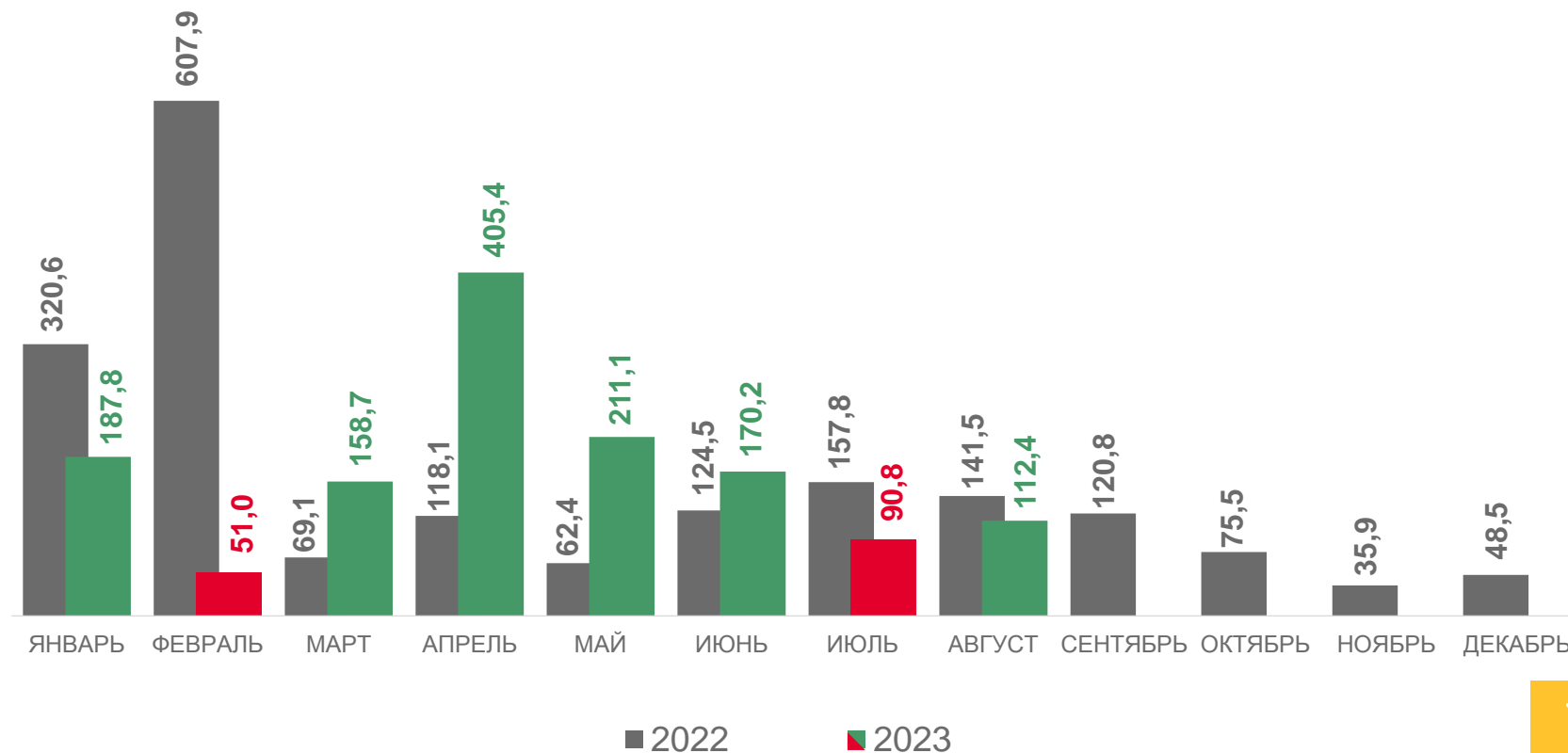
В % к соответствующему месяцу предыдущего года

2 052

ТЫС. КВ. М
общей площади
жилых помещений

136,5%

к соответствующему
периоду 2022 г.





ОБОРОТ РОЗНИЧНОЙ ТОРГОВЛИ

В ЯНВАРЕ – АВГУСТЕ 2023 ГОДА

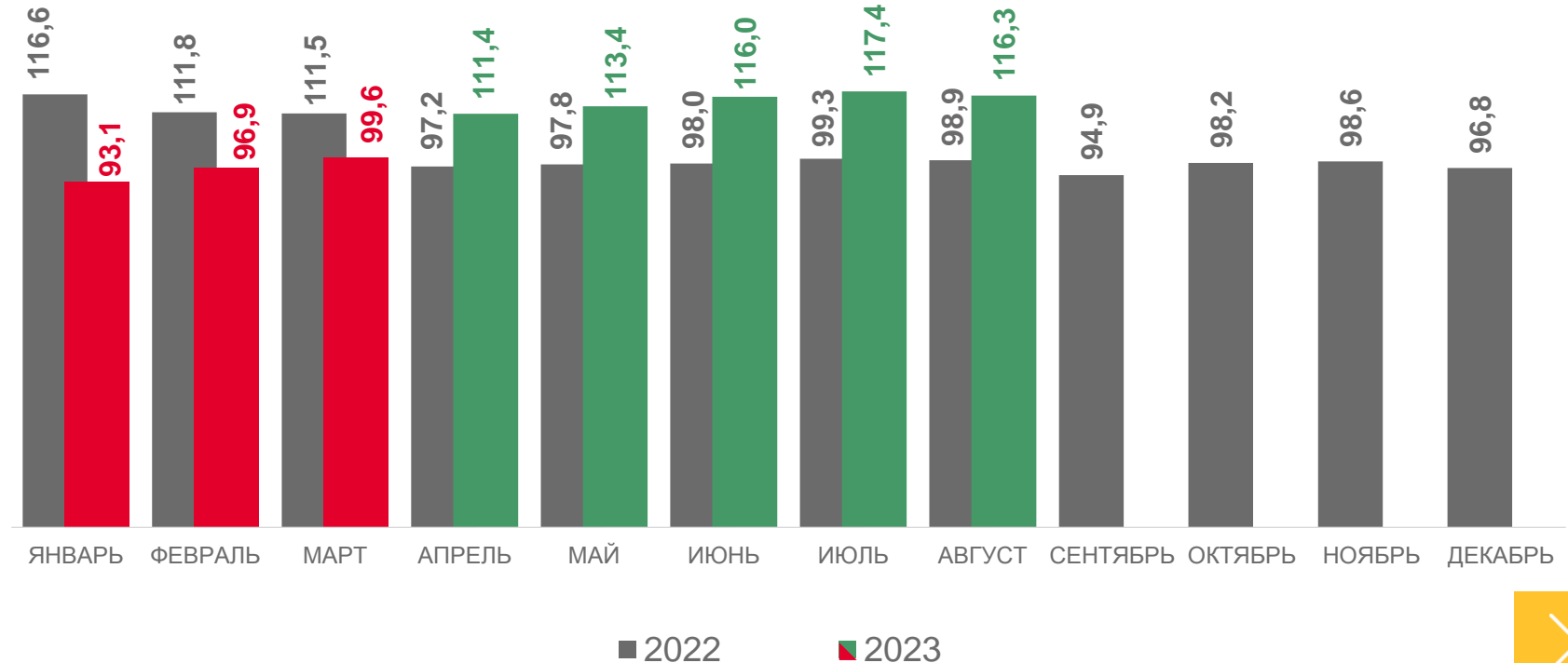
569 062

млн руб.

108,1%

к соответствующему
периоду 2022 г.

В % к соответствующему месяцу предыдущего года





ОБОРОТ ОПТОВОЙ ТОРГОВЛИ

В ЯНВАРЕ – АВГУСТЕ 2023 ГОДА

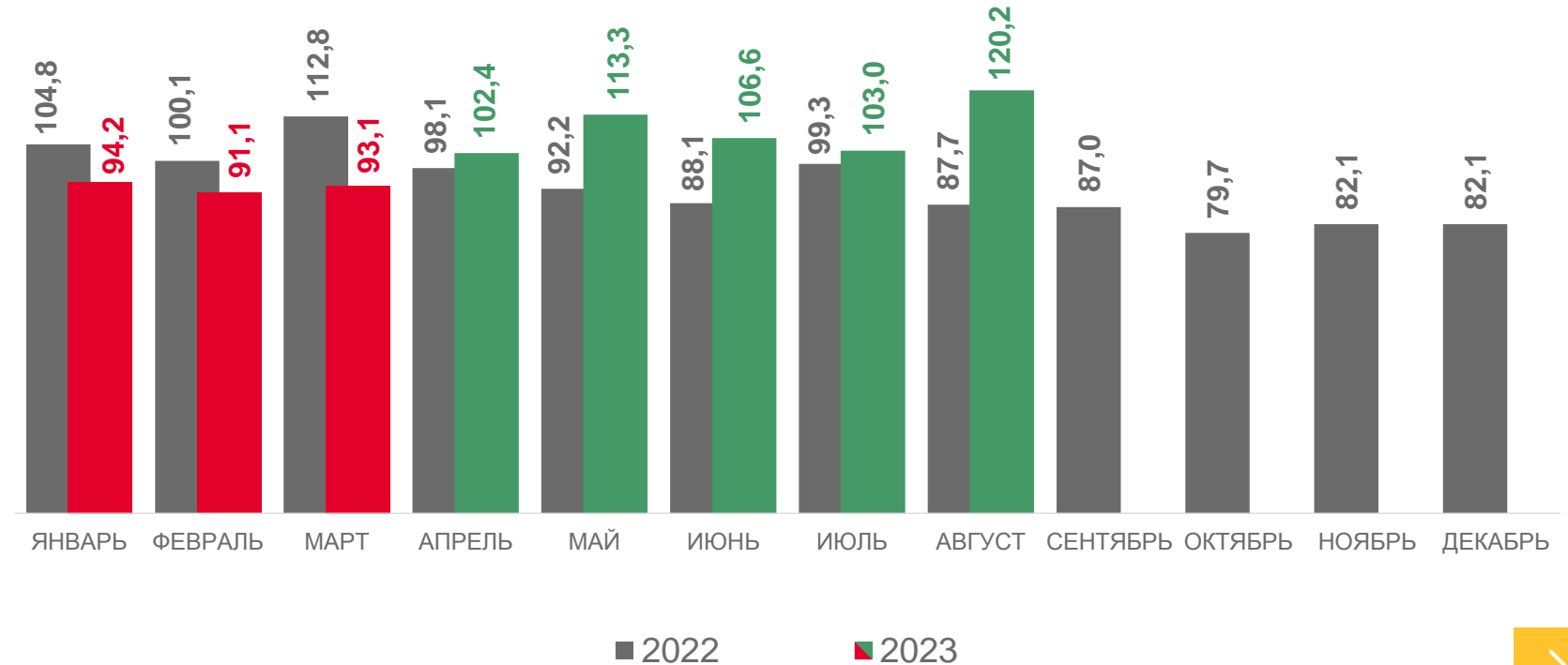
1 515 082

млн руб.

103,2%

к соответствующему
периоду 2022 г.

В % к соответствующему месяцу предыдущего года





ОБОРОТ ОБЩЕСТВЕННОГО ПИТАНИЯ

В ЯНВАРЕ – АВГУСТЕ 2023 ГОДА

32 898

млн руб.

107,6%

к соответствующему
периоду 2022 г.

В % к соответствующему месяцу предыдущего года





ОБЪЕМ ПЛАТНЫХ УСЛУГ НАСЕЛЕНИЮ

В ЯНВАРЕ – АВГУСТЕ 2023 ГОДА

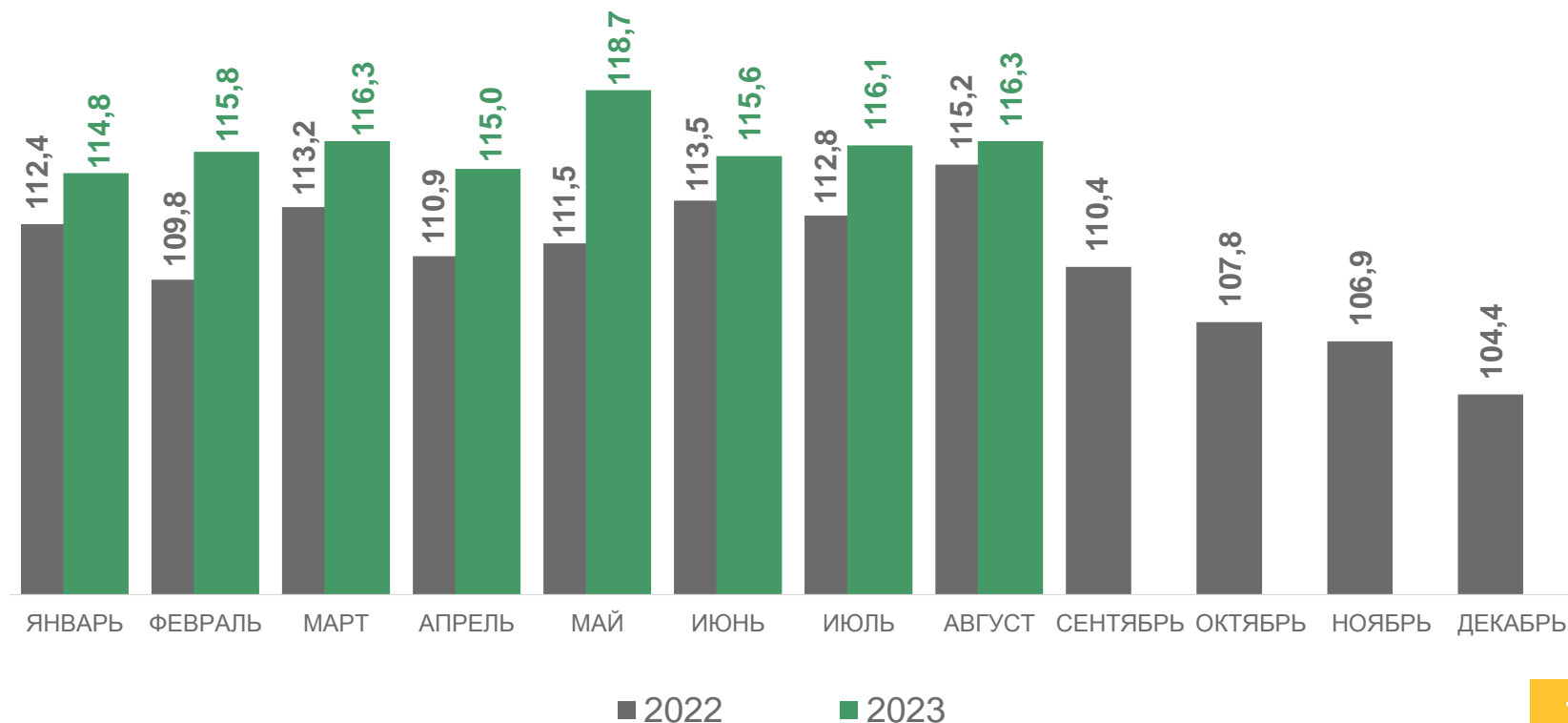
181 948

млн руб.

115,8%

к соответствующему
периоду 2022 г.

В % к соответствующему месяцу предыдущего года





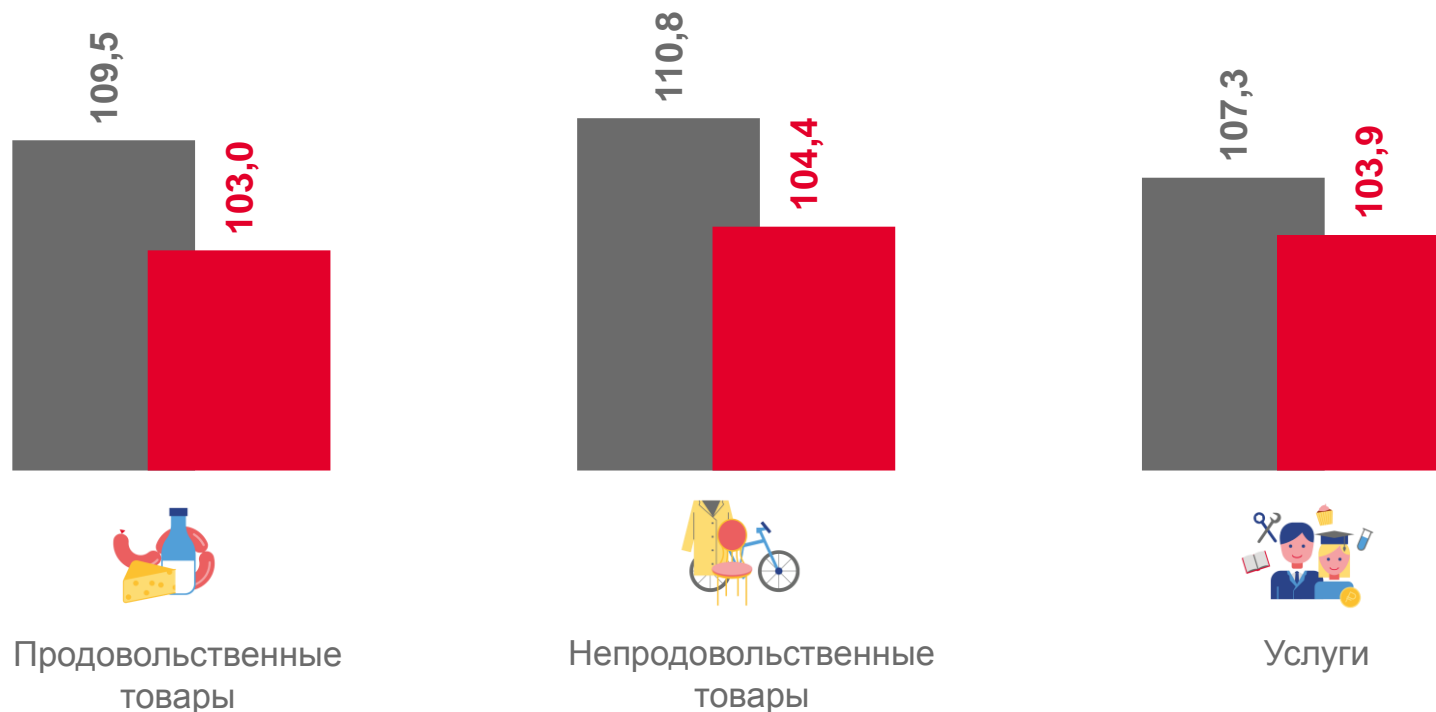
02 ПОТРЕБИТЕЛЬСКИЕ ЦЕНЫ

В АВГУСТЕ 2023 ГОДА

Индекс потребительских цен

Август 2023 г.
к декабрю 2022 г. **103,7%**

Август 2023 г.
к июлю 2023 г. **100,5%**



■ Август 2022 г. к декабрю 2021 г.

■ Август 2023 г. к декабрю 2022 г.





03 ЦЕНЫ ПРОИЗВОДИТЕЛЕЙ

В АВГУСТЕ 2023 ГОДА

В % к декабрю 2022 года

Индекс цен производителей промышленных товаров

98,7%

Индекс цен производителей сельскохозяйственной продукции

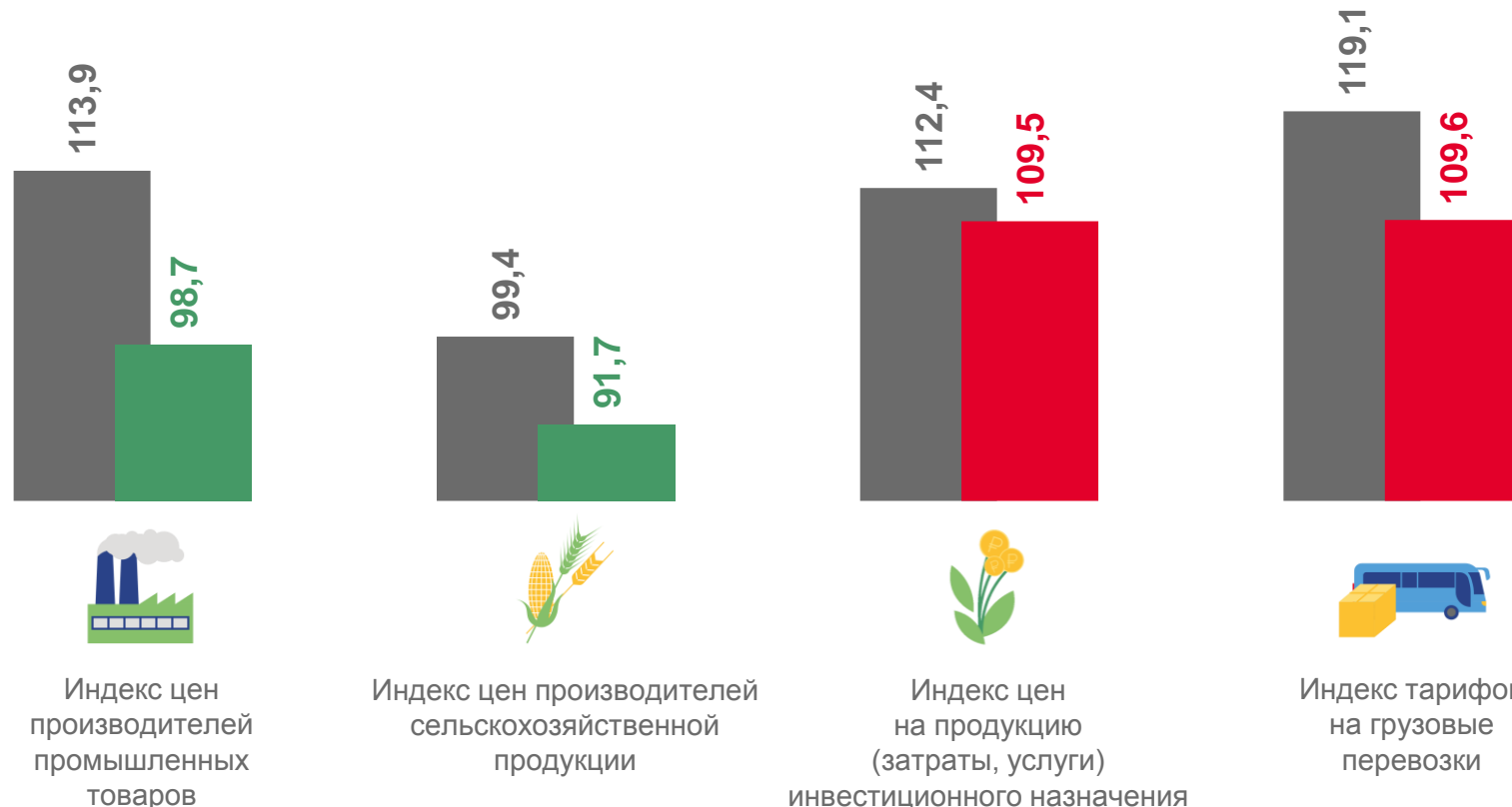
91,7%

Индекс цен на продукцию (затраты, услуги) инвестиционного назначения

109,5%

Индекс тарифов на грузовые перевозки

109,6%



Индекс цен производителей промышленных товаров



Индекс цен производителей сельскохозяйственной продукции



Индекс цен на продукцию (затраты, услуги) инвестиционного назначения



Индекс тарифов на грузовые перевозки

■ Август 2022 г. к декабрю 2021 г.

■ Август 2023 г. к декабрю 2022 г.





04 СРЕДНЕМЕСЯЧНАЯ ЗАРАБОТНАЯ ПЛАТА

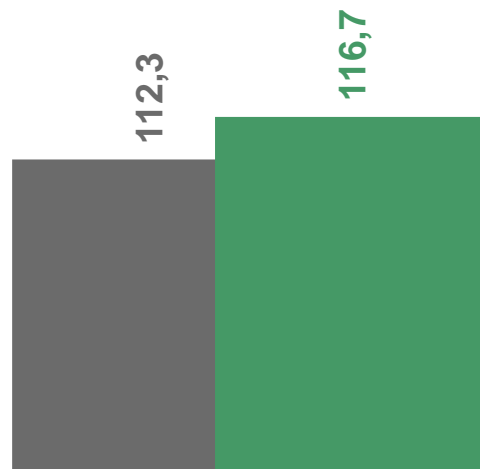
В ЯНВАРЕ – ИЮЛЕ 2023 ГОДА

В % к соответствующему периоду предыдущего года

Среднемесячная номинальная начисленная заработная плата **58 706** руб.

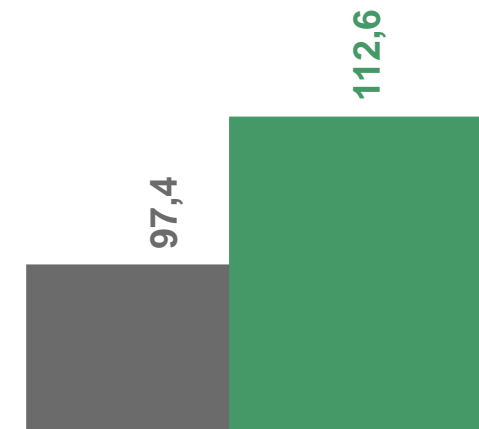
Среднемесячная номинальная начисленная заработная плата **116,7%**
к январю – июлю 2022 г.

Реальная начисленная заработная плата **112,6%**
к январю – июлю 2022 г.



Среднемесячная номинальная начисленная заработная плата

■ Январь - июль 2022 г.



Реальная начисленная заработная плата

■ Январь - июль 2023 г.





05 ДЕМОГРАФИЧЕСКАЯ СИТУАЦИЯ

В ЯНВАРЕ – ИЮЛЕ 2023 ГОДА, ЧЕЛОВЕК

Естественный прирост/убыль населения

-5 797 чел.

Коэффициент естественного прироста/убыли населения

-3,6‰

в расчете на 1000 человек населения

Коэффициент рождаемости

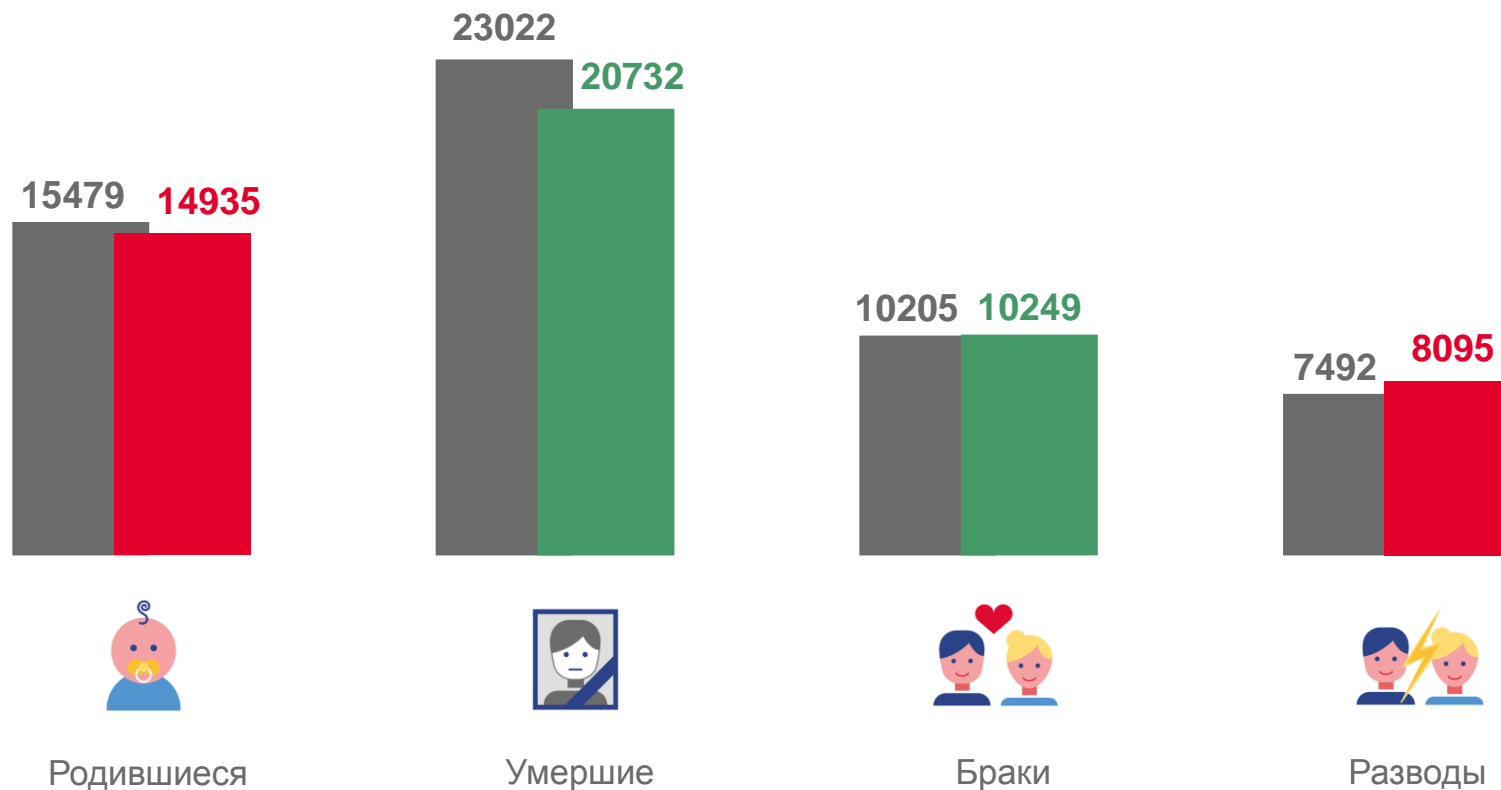
9,2‰

в расчете на 1000 человек населения

Коэффициент смертности

12,8‰

в расчете на 1000 человек населения



■ Январь - июль 2022 г.

■ Январь - июль 2023 г.